

Tertialrapport 1-2014



*Værøy kommune,
26.06.2014*



Bakgrunn for rapporteringen

I henhold til Værøy kommunes økonomireglement skal det legges frem rapport for 1. tertial i kommunestyret i juni måned. I tillegg til dette skal formannskapet og kommunestyret holdes løpende orientert av rådmannen om endringer i økonomiske forutsetninger som har betydning for de prioriteringer som er gjort i Økonomiplanen.

Vi har tidligere ikke hatt noen faste rutiner og maler for rapportering, og dette arbeidet anses å være i en oppstartsfasen. Noen avvik vil kunne skyldes feilføringer og feilperiodiseringer. Det tas derfor forbehold om mulige unøyaktigheter og feil. Det vil alltid være vanskelig å oppnå millimeterpresisjon i rapportering underveis i året.

Data for driftsrapporteringen er hentet fra regnskapssystemet, data for finansrapporteringen er hentet fra bank- og regnskapssystem. Sykefravær er hentet fra lønssystemet.



Værøy kommune totalt pr. 31.04.2014

Hovedoversikt økonomi hittil i 2014:

Utgifter	Konto	Regnskap hittil 2014	Budsjett hittil 2014	Avvik i %	Årsbudsjett 2014
Lønn	1000-1089	14 033 539	12 457 365	13 %	37 372 096
Sosiale utgifter	1090-1099	2 473 292	2 629 008	-6 %	7 887 024
Kjøp av varer/tjenester kommunal tjenesteyting	1100-1299	5 460 610	5 513 562	-1 %	16 540 686
Varer/tjenester som erstatter kommunal tjenesteyting	1300-1399	1 787 946	1 538 267	16 %	4 614 800
Overføringer	1400-1499	2 170 848	1 930 438	12 %	5 791 313
Finansutgifter	1500-1509	529 257	622 057	-15 %	1 866 172
Finansstransaksjoner	1510-1599	1 861 097	3 020 761	-68 %	9 062 282
Sum		28 316 589	27 711 458	2 %	83 134 373

Inntekter	Konto	Regnskap hittil 2014	Budsjett hittil 2014	Avvik i %	Årsbudsjett 2014
Salgsinntekter	1600-1699	-2 771 805	-4 005 276	-31 %	-12 015 828
Overføringer m/krav til motytelse	1700-1799	-2 615 098	-2 684 400	-3 %	-8 053 200
Overføringer u/krav til motytelse	1800-1899	-20 299 215	-19 237 333	6 %	-57 712 000
Finansinntekter	1900-1909	-154 081	-260 500	-41 %	-781 500
Finanseringstransaksjoner	1910-1999	-147 867	-1 523 948	-90 %	-4 571 845
Sum		-25 988 066	-27 711 457	-6 %	-83 134 373
Netto tjenesteområde		2 328 523	1		0

		Regnskap hittil 2014	Budsjett hittil 2014	Avvik i %	Årsbudsjett 2014
Netto tjenesteområde 10	RÅDMANN	3 205 227	2 711 935	18 %	8 135 805
Netto tjenesteområde 11	KASSE	626 483	528 691	19 %	1 586 074
Netto tjenesteområde 20	REKTOR	3 850 439	3 733 470	3 %	11 200 409
Netto tjenesteområde 21	BARNEHAGESTYRER	1 414 970	1 665 737	-15 %	4 997 212
Netto tjenesteområde 30	SOSIAL	524 349	618 211	-15 %	1 854 632
Netto tjenesteområde 31	HELSEST.	225 472	258 104	-13 %	774 313
Netto tjenesteområde 32	LEGE	938 652	856 428	10 %	2 569 283
Netto tjenesteområde 33	FYSIO	256 053	265 645	-4 %	796 935
Netto tjenesteområde 34	PLEIE/OMSORG	6 952 077	5 047 073	38 %	15 141 219
Netto tjenesteområde 35	JORDMOR	3 130	20 000	-84 %	60 000
Netto tjenesteområde 36	BARNEVERN	586 212	609 205	-4 %	1 827 614
Netto tjenesteområde 40	TEKNISK	1 662 825	502 510	231 %	1 507 529
Netto tjenesteområde 41	FERSKVANN	-78 521	0	-	0
Netto tjenesteområde 42	SJØVANN	269 987	0	-	0
Netto tjenesteområde 43	AVLØP	-37 642	0	-	0
Netto tjenesteområde 44	RENOVASJON	-128 422	0	-	0
Netto tjenesteområde 50	KULTUR	219 978	326 633	-33 %	979 898
Netto tjenesteområde 51	BIBLIOTEK	63 803	62 468	2 %	187 405
Netto tjenesteområde 99	SKATT, RAMME, FINANS	-18 226 548	-17 206 109	6 %	-51 618 328
Sum		2 328 524	1		0

Kommentar:

Værøy kommune har et netto merforbruk på ca. 2,3 mill. pr. 30.04.2014. Fordelt på rammeområder ser vi at avviket i hovedsak kan tilskrives Pleie- og omsorg, som har et merforbruk på ca. 1 900 000.

Merforbruket på lønnpostene er på nærmere 1,6 mill. Til fradrag for denne posten kommer refusjon sykepenger og foreldrepenger på ca. 1,4 mill.

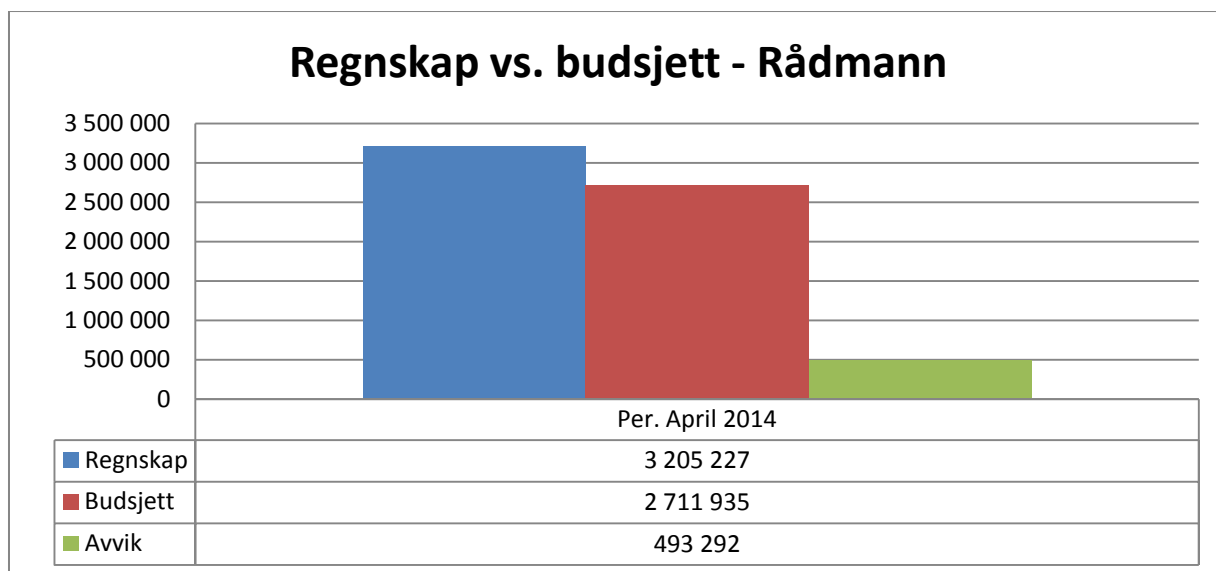
En del interne transaksjoner som fordeling av fellesutgifter og avskrivninger føres bare ved årets slutt.



Status drift pr. 31.04.2014

Ansvar 10 Rådmann

		Regnskap	Budsjett	Avvik	Avvik i %
		3 205 227	2 711 935	493 292	18
1000	KOMMUNESTYRE	367 363	521 514	-154 151	-30
1001	FORMANNSKAP	0	60 854	-60 854	-100
1004	ANDRE RÅD OG UTVALG	0	8 758	-8 758	-100
1007	REGIONALE RÅD OG SAMARBEIDSTILTAK	74 201	63 333	10 868	17
1100	KONTROLL OG REVISJON	70 820	107 333	-36 513	-34
1200	ADMINISTRASJON/RÅDMANN	977 122	798 973	178 149	22
1205	IKT-DRIFT FELLES	323 300	378 800	-55 500	-15
1209	DIVERSE FELLESUTGIFTER	628 226	750 603	-122 377	-16
1300	RÅDHUSET	476	0	476	0
1800	ELDRERÅD	224	2 100	-1 876	-89
2331	NÆRINGSMIDDEL TILSYNET	3 532	12 000	-8 468	-71
3251	NÆRINGSFOND I	166 462	0	166 462	0
3900	KIRKELIG FELLESRÅD	593 500	395 667	197 833	50
3920	ANDRE LIVSSYNSORGANISASJONER	0	48 667	-48 667	-100
8600	AVSKRIVNINGER	0	-436 667	436 667	-100



Kommentar

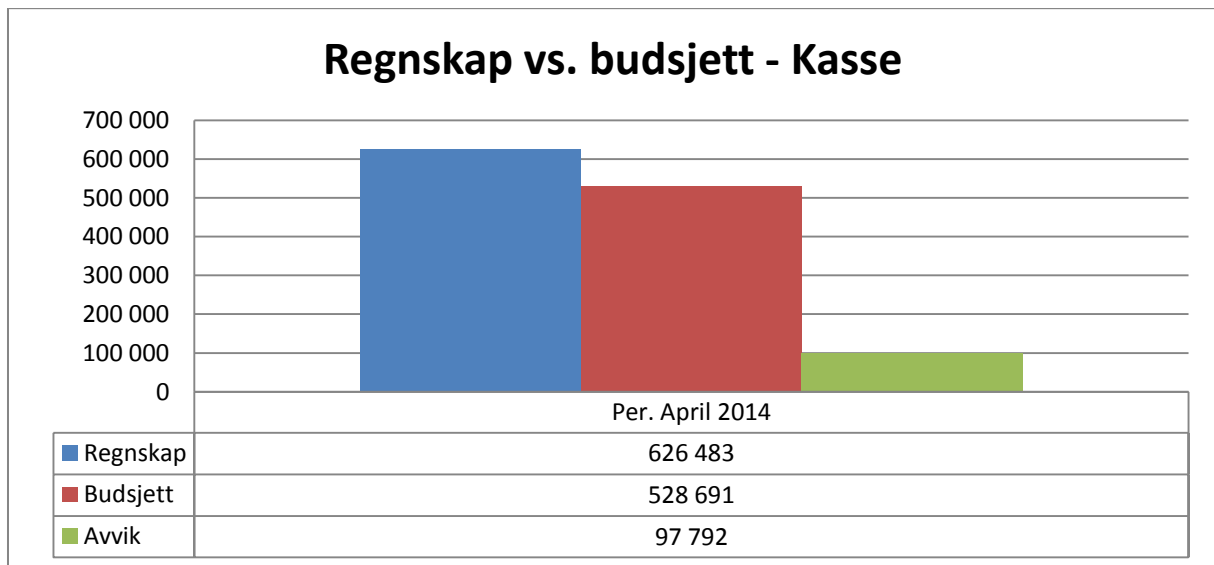
Utsikter fremover



Status drift pr. 31.04.2014

Ansvar 11 Kasse

		Regnskap	Budsjett	Avvik	Avvik i %
		626 483	528 691	97 792	18
1201	KOMMUNEKASSEN	626 483	528 691	97 792	18



Kommentar

Kommunekassen har et merforbruk på ca. 100 000. Dette skyldes i hovedsak merutgifter til konsulenttenester i forbindelse med avslutning av kirkeregnskapene for 2010, 2011 og 2012, samt uforutsette utgifter i forbindelse med vedlikehold/oppgradering av økonomisystem.

Utsikter fremover

Det vil trolig bli noe økte utgifter til lønn, da lønnsnivået på kommunekassen er noe høyere enn forventet.

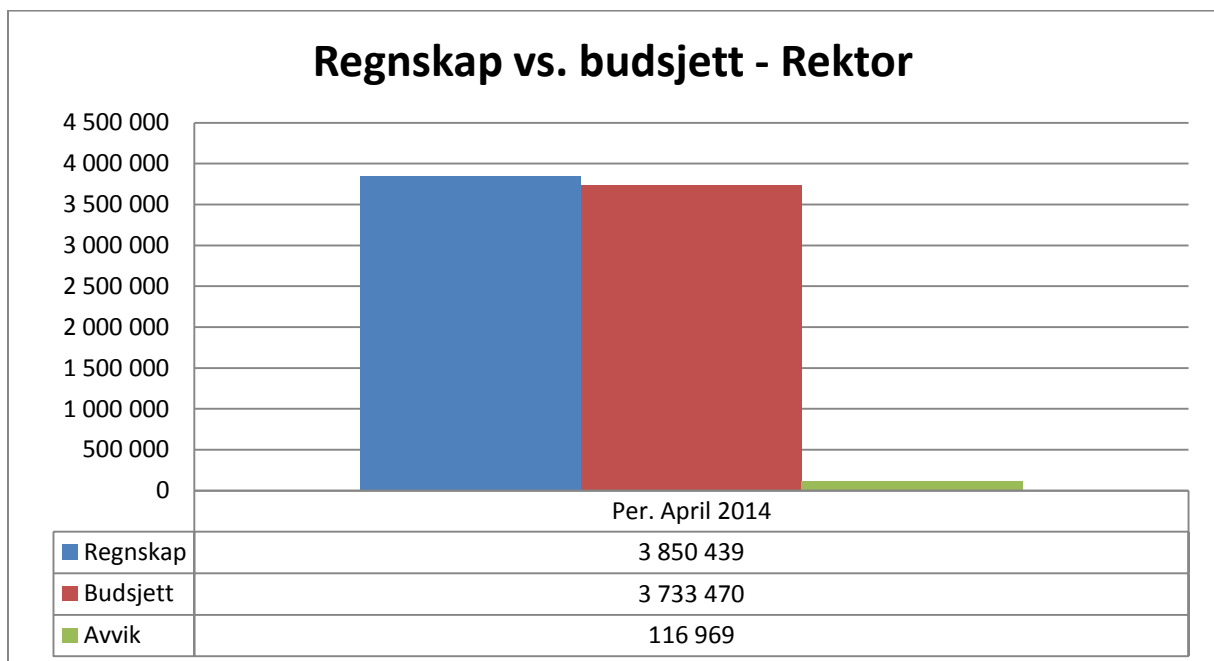
Fra 1.1.2015 innføres a-ordningen, en ny rapporteringsordning for arbeidsgivere. Rapportering av lønns- og ansettelsesforhold til Skatteetaten, NAV og SSB samles i a-meldingen. Det er foreløpig usikkert om forberedelse til innføring av ordningen vil føre til økte kostnader for kommunen.



Status drift pr. 31.04.2014

Ansvar 20 Rektor

		Regnskap	Budsjett	Avvik	Avvik i %
		3 850 439	3 733 470	116 969	3
2020	GRUNNSKOLEUNDERVISNING	3 184 142	3 542 723	-358 581	-10
2130	VOKSENOPPLÆRING	0	-75 000	75 000	-100
2150	SKOLEFRITID SFO	77 054	91 576	-14 522	-16
2220	SKOLELOKALER	542 832	343 838	198 994	58
2230	SKOLESKYSS	46 411	49 333	-2 922	-6
8600	AVSKRIVNINGER	0	-219 000	219 000	-100



Kommentar

Det er et overforbruk på lønn. Dette vil jevne seg ut, da det fra august blir en nedgang i lønnsutgifter i forbindelse med spes.ped timer. Lønn til hovedtillitsvalgt og fremmedspråkundervisning utbetales over samme lønnspost, men disse får vi inn refusjon og tilskudd for, ca kr 90 000 og kr 225 000.

Det er merforbruk på vikarlønn, dette jevnes ut ved refusjon sykkelønn og fødselspenger.

Enkelte poster som f.eks Tilskudd PPT og Internkjøp får et misforhold siden det er en årlig utbetaling.

Det er et overforbruk på skolelokaler på ca kr 230 000. Dette består hovedsakelig av større utgifter til strøm en forutsatt.

Utsikter fremover

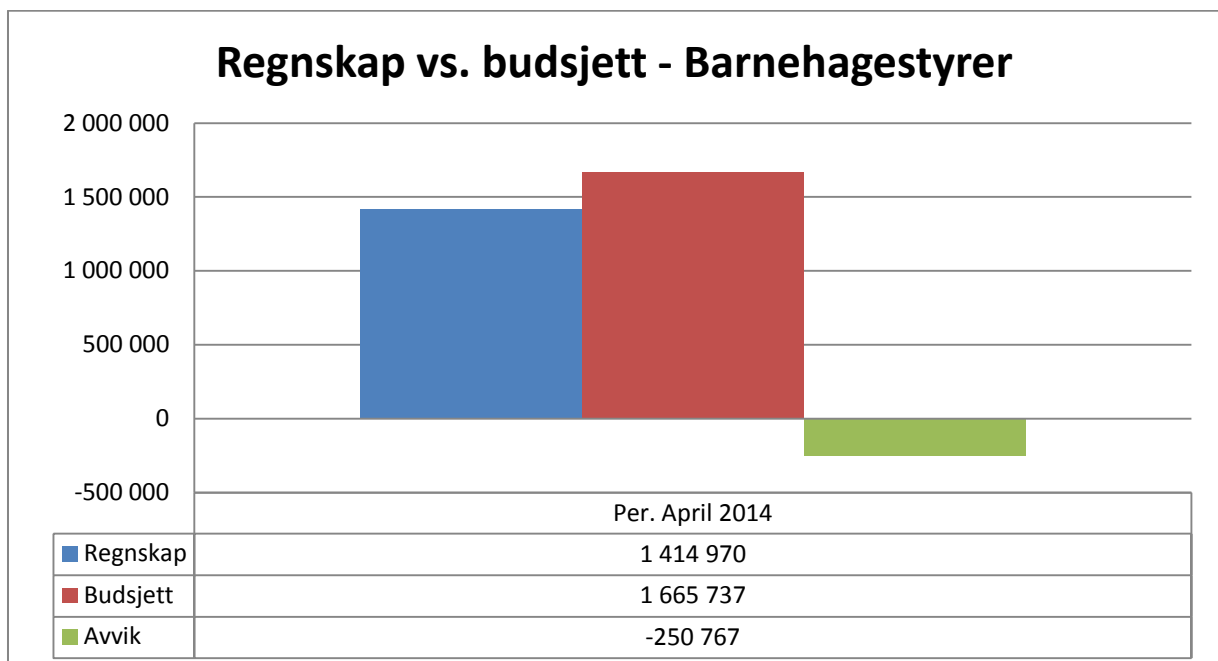
Det er foreløpig ingen indikasjoner på endring i driften fremover.



Status drift pr. 31.04.2014

Ansvar 21 Barnehagestyrer

		Regnskap	Budsjett	Avvik	Avvik i %
		1 414 970	1 665 737	-250 767	-15
2010	KOMMUNAL BARNEHAGE	1 245 472	1 525 211	-279 739	-18
2210	BARNEHAGELOKALE	169 499	156 860	12 639	8
8600	AVSKRIVNINGER	0	-16 333	16 333	-100



Kommentar

Driften av barnehagen er innenfor budsjettet. Det er noe merforbruk på bruk av vikarer, dette dekkes i sin helhet av sykepengerefusjoner.

Utsikter fremover

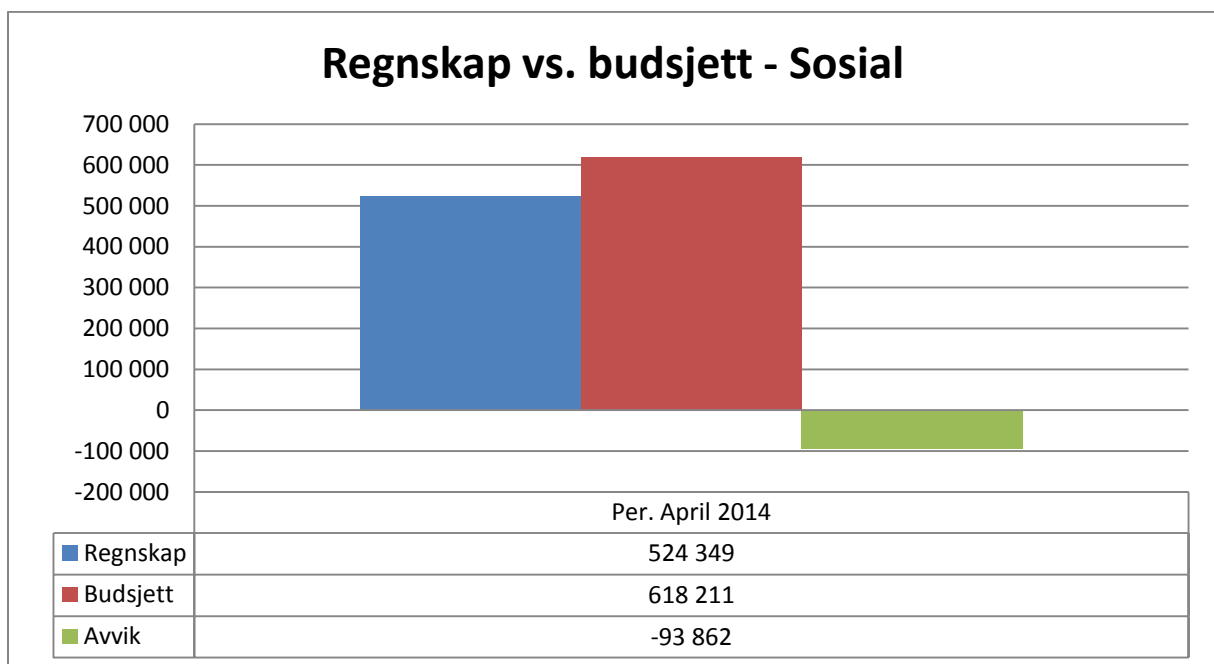
Det er foreløpig ingen indikasjoner på endring i driften fremover.



Status drift pr. 31.04.2014

Ansvar 30 Sosial

		Regnskap	Budsjett	Avvik	Avvik i %
		524 349	618 211	-93 862	-15
2344	STØTTEKONTAKT	13 515	82 389	-68 874	-84
2420	SOSIAL KONTOR/RÅDGIVING	241 888	259 155	-17 266	-7
2760	KVALIFISERINGSPROGRAMMET	0	6 667	-6 667	-100
2810	ØKONOMISK SOSIALHJELP	268 946	270 000	-1 054	0



Kommentar

Ansvar 30 er innenfor budsjettet.

Utsikter fremover

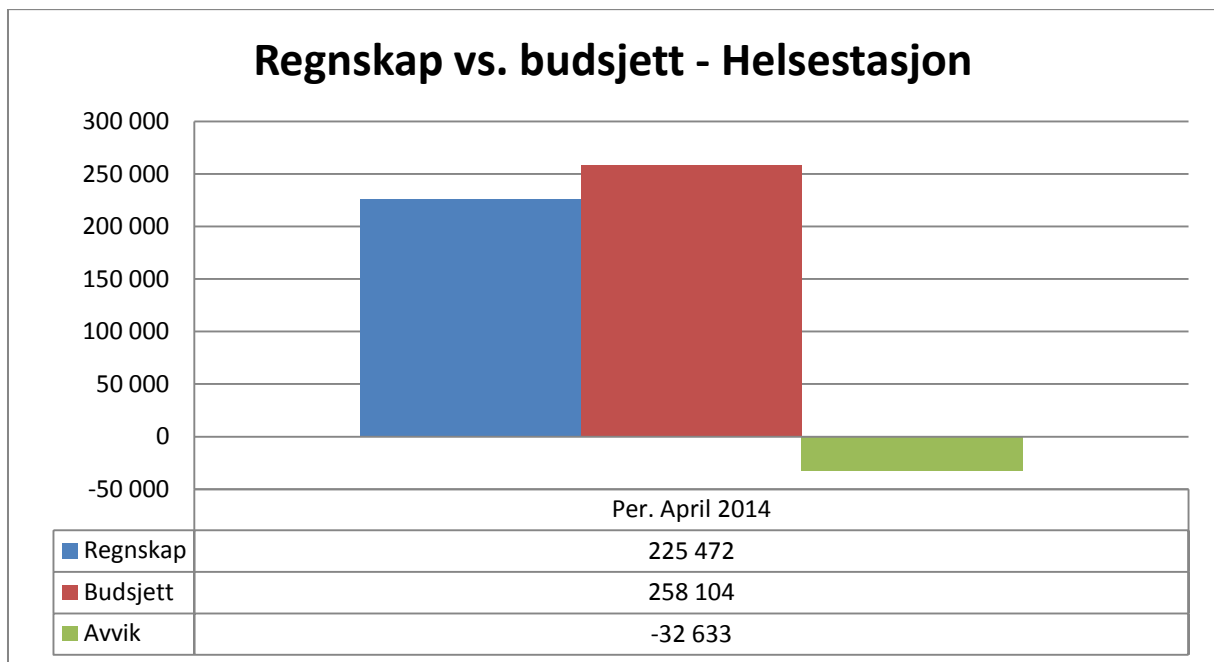
2810 økonomisk sosialhjelp må holdes øye med – slik det ser ut i dag er det store sjanser for overskridelse.



Status drift pr. 31.04.2014

Ansvar 31 Helsestasjon

		Regnskap	Budsjett	Avvik	Avvik i %
		225 472	258 104	-32 633	-13
2320	FOREBYGGING, HELSESTASJONS- OG SKOLEHELSE	225 472	258 104	-32 633	-13



Kommentar

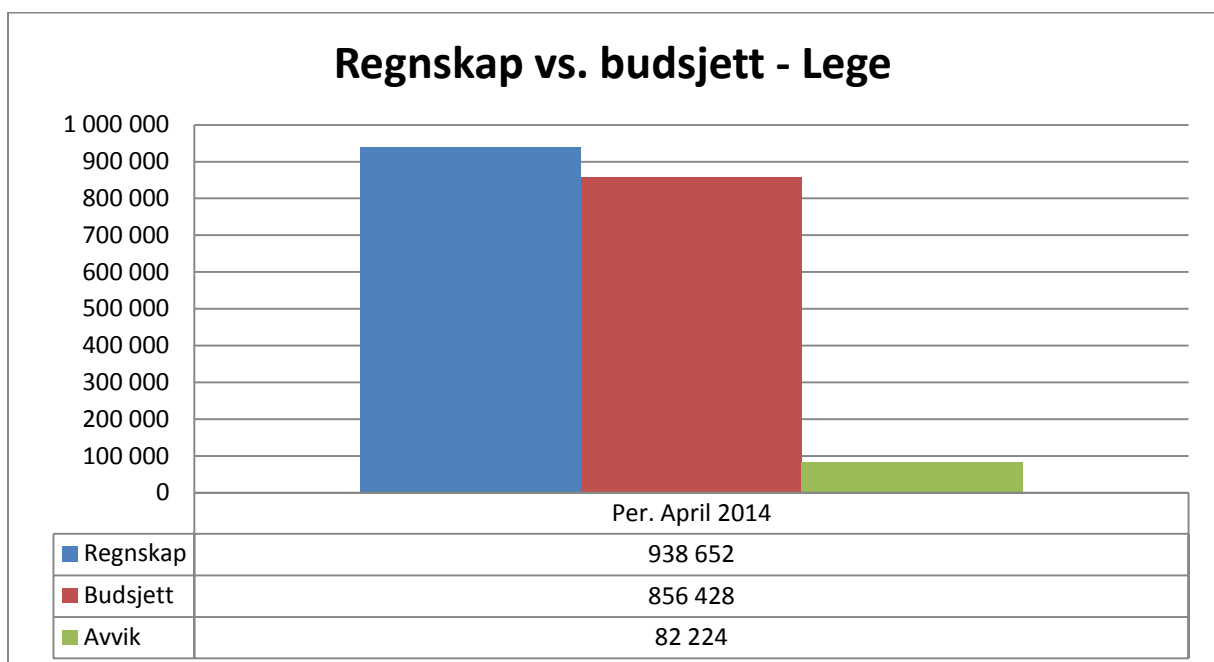
Utsikter fremover



Status drift pr. 31.04.2014

Ansvar 32 Lege

		Regnskap	Budsjett	Avvik	Avvik i %
		938 652	856 428	82 224	10
2410	LEGETJENESTE	938 652	856 428	82 224	10
2419	TANNHELSETJENESTE	0	3 333	-3 333	-100
8600	AVSKRIVNINGER	0	-3 333	3 333	-100



Kommentar

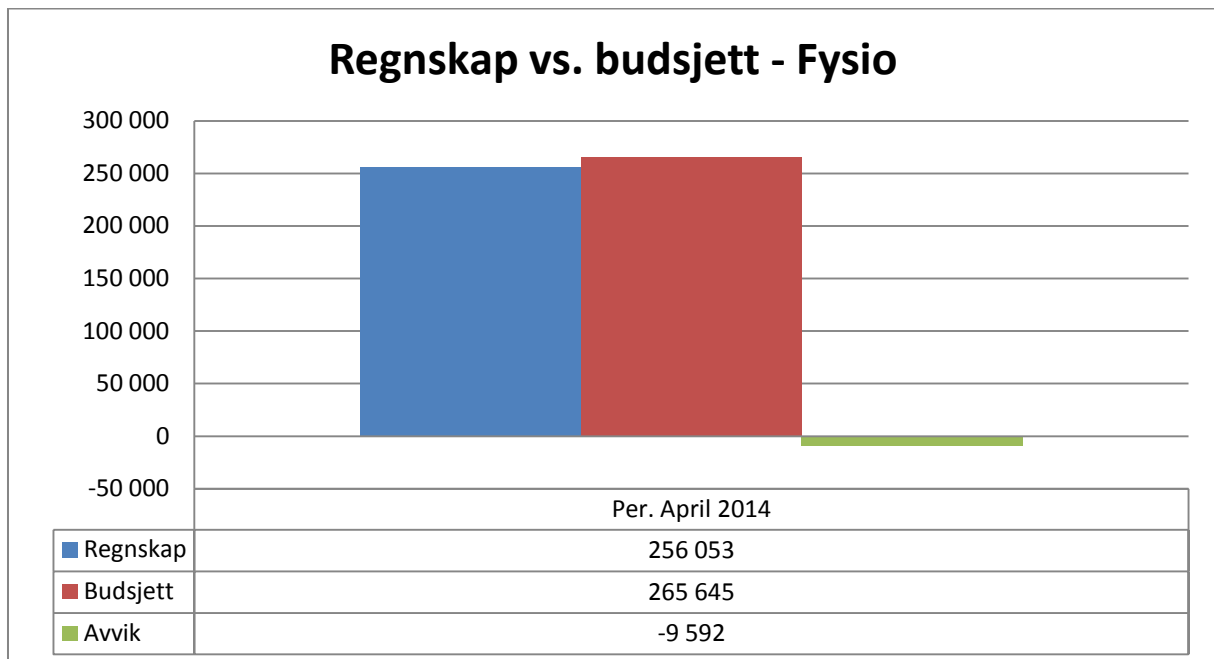
Utsikter fremover



Status drift pr. 31.04.2014

Ansvar 33 Fysio

		Regnskap	Budsjett	Avvik	Avvik i %
		256 053	265 645	-9 592	-4
2411	FYSIOTERAPI	252 090	262 245	-10 155	-4
3809	FYSAK/DIVERSE IDRETT OG FRILUFTSLIV	3 962	3 400	562	17



Kommentar

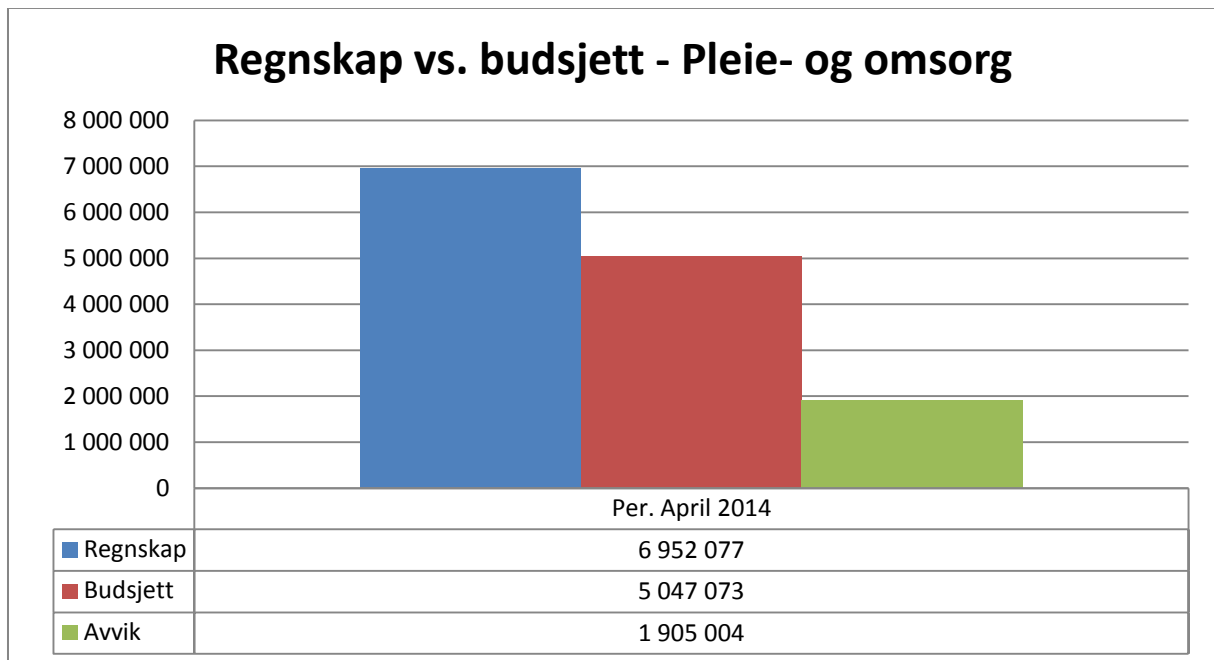
Utsikter fremover



Status drift pr. 31.04.2014

Ansvar 34 Pleie- og omsorg

		Regnskap	Budsjett	Avvik	Avvik i %
		6 952 077	5 047 073	1 905 004	38
2530	PU-HABILITERING	2 315 612	885 812	1 429 800	161
2533	VÆRØY SYKEHJEM	2 526 380	2 316 839	209 541	9
2534	KJØKKEN	418 433	395 120	23 313	6
2535	VASKERI	98 752	119 690	-20 938	-17
2540	HJEMMESYKEPLEIE	426 001	402 589	23 412	6
2541	HJEMMEHJELP	45 698	50 747	-5 049	-10
2544	PSYKIATRI	340 016	106 497	233 519	219
2550	SAMHANDLINGSREFORMEN	292 119	252 000	40 119	16
2610	SYKEHJEM LOKALER	489 066	578 779	-89 713	-15
8600	AVSKRIVNINGER	0	-61 000	61 000	-100



Kommentar

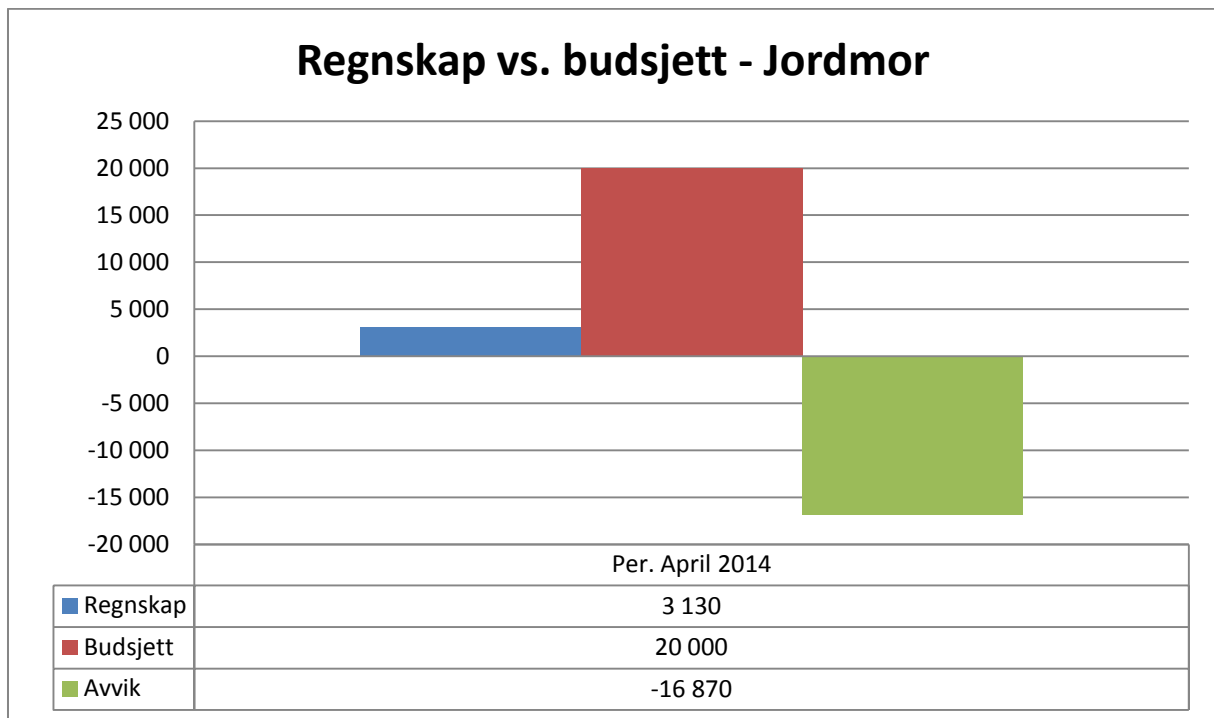
Utsikter fremover



Status drift pr. 31.04.2014

Ansvar 35 Jordmor

		Regnskap	Budsjett	Avvik	Avvik i %
		3 130	20 000	-16 870	-84
2321	JORDMORTJENESTE	3 130	20 000	-16 870	-84



Kommentar

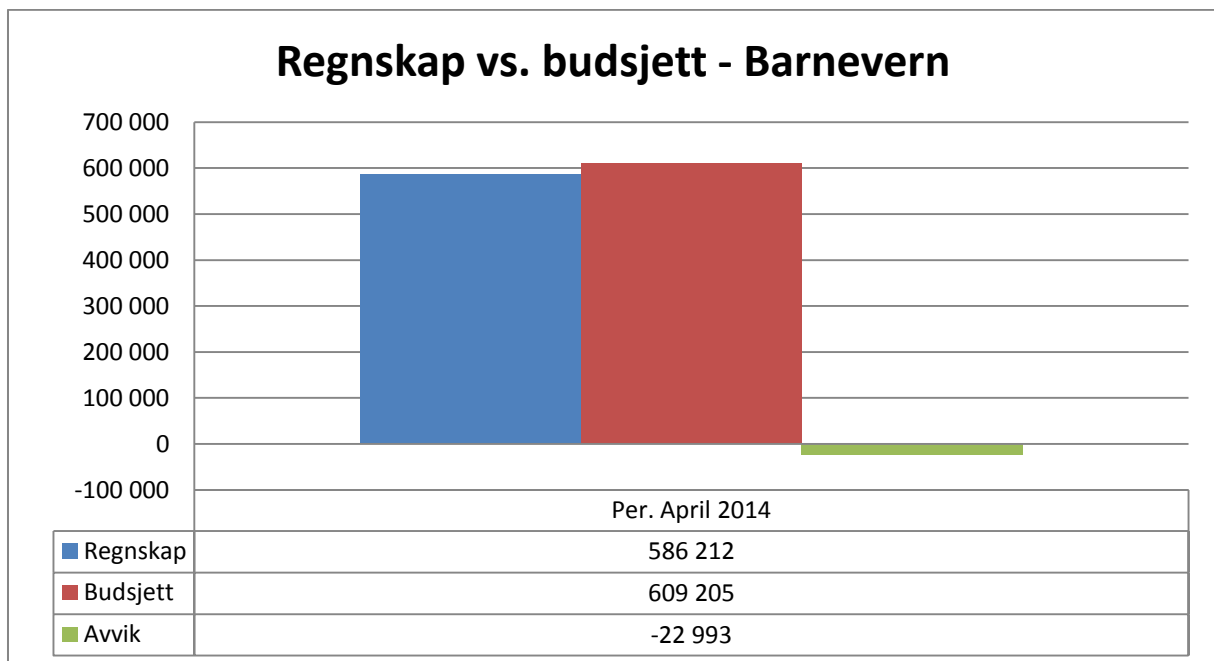
Utsikter fremover



Status drift pr. 31.04.2014

Ansvar 36 Barnevern

		Regnskap	Budsjett	Avvik	Avvik i %
		586 212	609 205	-22 993	-4
2440	BARNE- OG UNGDOMSVERN	73 998	161 438	-87 440	-54
2510	BARNEVERNTILTAK I FAMILIEN	246 663	324 433	-77 770	-24
2520	BARNEVERNTILTAK UTENFOR FAMILIEN	265 550	123 333	142 217	115



Kommentar

Vi har et frikjøp på 2510 som ikke er budsjettet og husleie for kontoret som ikke er budsjettet fullt. Regninga fra Flakstad kommer en gang i året. Et institusjonsopphold er avsluttet som planlagt.

Utsikter fremover

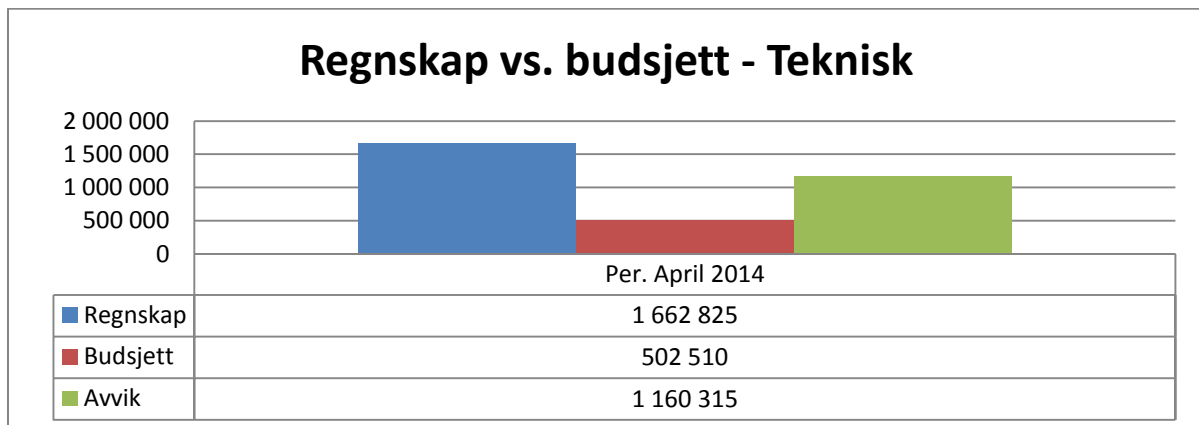
Budsjettet balanserer akkurat nå – men det pågår flere undersøkelsessaker og utfallet av disse kan få konsekvenser for budsjettet.



Status drift pr. 31.04.2014

Ansvar 40 Teknisk

		Regnskap	Budsjett	Avvik	Avvik i %
		1 662 825	502 510	1 160 315	231
1202	KOMMUNEPLAN	10 959	0	10 959	0
1204	TEKNISK ADMINISTRASJON	159 870	213 706	-53 837	-25
1300	RÅDHUSET	70 452	166 848	-96 396	-58
1900	INTERN SERVICE/VEDLIKEHOLD	541 075	-5 303	546 378	-10 304
2650	KOMMUNALE BOLIGER	-171 548	-23 571	-147 977	628
3020	BYGGE-, DELINGS- OG SEKSJONERINGSSAKER	-2 256	0	-2 256	0
3030	KART OG OPPMÅLING	237 276	-29 000	266 276	-918
3253	LANDBRUK	0	8 000	-8 000	-100
3254	TYVNESLEIRA INUSTRIMRÅDE	0	40 000	-40 000	-100
3300	HAVN/KAIER	3 350	-4 000	7 350	-184
3320	KOMMUNALE VEIER	231 957	161 048	70 910	44
3331	FYLKESVEIER	143 663	-25 667	169 330	-660
3340	VEI- OG GATELYS KOMM. VEIER	154 582	0	154 582	0
3341	VEI- OG GATELYS FYLKESVEIER	110 610	60 000	50 610	84
3350	GRØNTANLEGG	0	2 667	-2 667	-100
3380	FEIING/BRANNTILSYN	93 107	-23 333	116 440	-499
3390	BRANNVESEN	68 473	260 114	-191 640	-74
3391	OLJEVERN	0	5 000	-5 000	-100
3805	KUNSTGRESSBANE	11 254	245 667	-234 413	-95
8600	AVSKRIVNINGER	0	-549 666	549 666	-100



Kommentar

Utsikter fremover



Status drift pr. 31.04.2014

Selvkostområder

			Regnskap	Budsjett	Avvik	
41	FERSKVANN		-78 521	0	-78 521	
		3400	FERSKVANN	-174 646	0	-174 646
			LEDNINGSNETT			
		3450	FERSKVANN	96 125	0	96 125
42	SJØVANN		269 987	0	269 987	
		3401	SJØVANN	190 286	0	190 286
		3451	LEDNINGSNETT SJØVANN	79 701	0	79 701
43	AVLØP		-37 642	0	-37 642	
		3530	AVLØPSNETT/KLOAKK	-67 635	0	-67 635
		3531	SEPTIK	29 994	0	29 994
44	RENOVASJON		-128 422	0	-128 422	
		3550	RENOVASJON	-128 422	0	-128 422

Kommentar

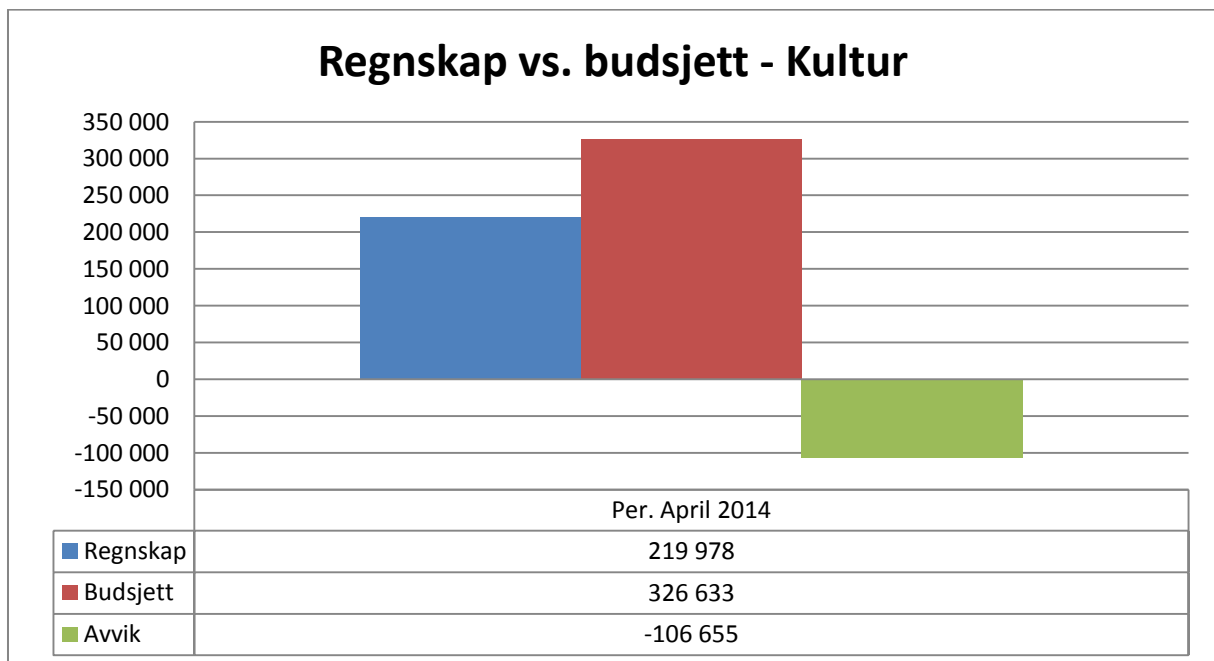
Utsikter fremover



Status drift pr. 31.04.2014

Ansvar 50 Kultur

		Regnskap	Budsjett	Avvik	Avvik i %
		219 978	326 633	-106 655	-33
2310	AKTIVITETSTILBUD BARN OG UNGE	0	1 533	-1 533	-100
2311	FRITIDSKLUBB	51 122	21 967	29 155	133
2312	UNGDOMSRÅD	0	2 819	-2 819	-100
3252	REISELIV/TURISME	12 994	38 997	-26 003	-67
3805	KUNSTGRESSBANE	1 917	0	1 917	0
3830	MUSIKK- OG KULTURSKOLE	40 278	43 004	-2 726	-6
3850	KULTURKONTOR	128 324	165 512	-37 188	-22
3851	SAMFUNNSHUS	0	23 333	-23 333	-100
3852	TILSKUDD LAG OG FORENINGER	0	33 333	-33 333	-100
3859	DIVERSE KULTURAKTIVITETER	-14 657	3 133	-17 790	-568
8600	AVSKRIVNINGER	0	-7 000	7 000	-100



Kommentar

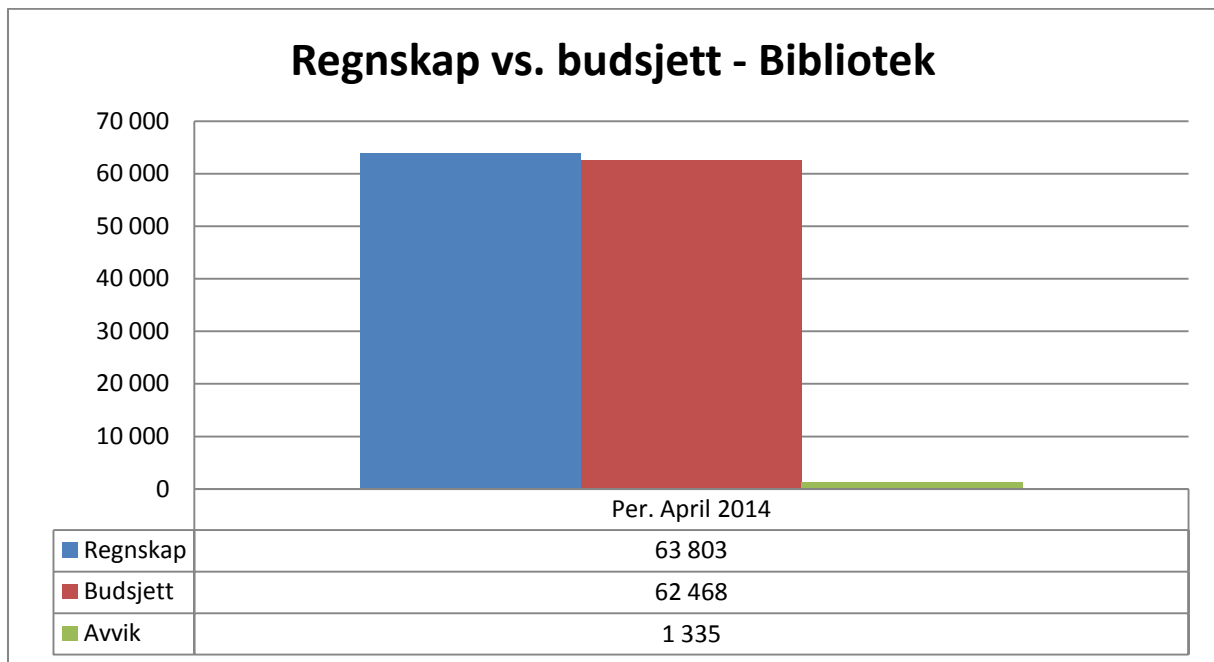
Utsikter fremover



Status drift pr. 31.04.2014

Ansvar 51 Bibliotek

		Regnskap	Budsjett	Avvik	Avvik i %
		63 803	62 468	1 335	2
3700	BIBLIOTEK	63 803	62 468	1 335	2



Kommentar

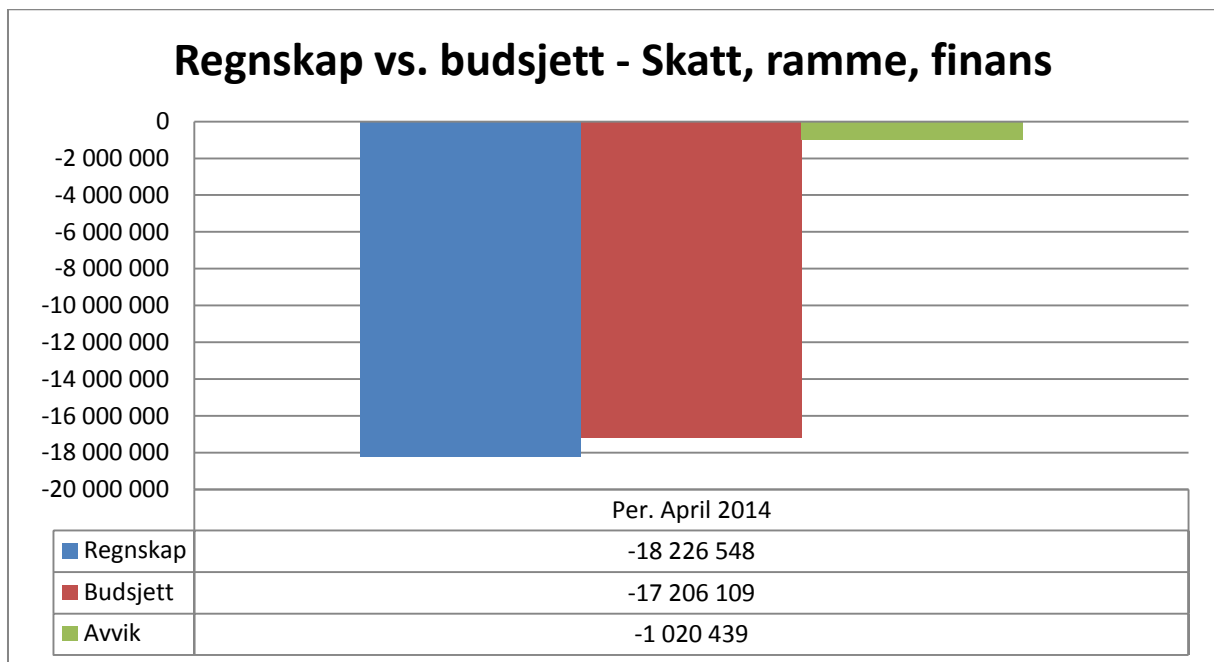
Utsikter fremover



Status drift pr. 31.04.2014

Ansvar 99 Skatt, ramme, finans

		Regnskap	Budsjett	Avvik	Avvik i %
		-18 226 548	-17 206 109	-1 020 439	6
2830	HUSBANKEN'S TILSKUDD	-200 000	0	-200 000	0
2831	HUSBANKEN'S FORMIDLINGSLÅN	5 419	-10 000	15 419	-154
8000	SKATT PÅ INNTEKT OG FORMUE	-4 701 730	-5 721 667	1 019 936	-18
8400	STATLIGE RAMMETILSKUDD	-15 352 923	-13 332 333	-2 020 590	15
8401	ANDRE GENERELLE STATSTILSKUDD	-44 562	0	-44 562	0
8701	RENTER/GEBYRER	406 152	488 724	-82 572	-17
8702	AVDRAG	1 461 097	1 449 167	11 930	1
8704	AKSJEUTBYTTE	0	-80 000	80 000	-100
8800	INTERNE FINANSIERINGSTRANSAKSJONER	200 000	0	200 000	0



Kommentar

Skatteinntekten er noe lavere enn budsjettet, mens rammetilskuddet er høyere enn budsjettet.

Utsikter fremover

Selv om inntektene er høyere enn budsjettet, vil dette jevne seg ut da det ikke er utbetaling av rammetilskudd i august og desember.



Gjeldsoversikt pr. 30.04.2014

Kommunalbanken	Saldo 01.01.2014	Avdrag jan- apr	Saldo 30.04.2014	Rentebetingelser
20040118 SOLTUN - TORVVÅG	55 840	-3 490	52 350	2,25 % P.t. rente
20040119 AVFALLSPASS	70 780	-4 430	66 350	2,25 % P.t. rente
20040120 KIRKEN	118 760	-7 420	111 340	2,25 % P.t. rente
20040122 VANNVERK	1 703 280	-106 460	1 596 820	2,25 % P.t. rente
20040121 SJØVANN	1 143 120	-71 450	1 071 670	2,25 % P.t. rente
20030655 REFINANSIERING	3 508 320	-219 270	3 289 050	2,25 % P.t. rente
20050720 SKOLE	10 660 000	-410 000	10 250 000	2,25 % P.t. rente
20070068 HAVN	8 592 500	-292 500	8 300 000	2,25 % P.t. rente
20090607 INV 2009	3 425 250	-107 040	3 318 210	2,25 % P.t. rente
20090501 INV 2009	3 336 000	0	3 336 000	2,25 % P.t. rente
20100444 VAREBIL	136 480	-9 750	126 730	2,25 % P.t. rente
20100445 INV 2010	1 069 440	-31 450	1 037 990	2,25 % P.t. rente
20110862 KUNSTGRESSBANE	5 400 000	0	5 400 000	2,25 % P.t. rente
20130572 INV 2013	7 730 000	-193 250	7 536 750	2,25 % P.t. rente
SUM KOMMUNALBANKEN	46 949 770	-1 456 510	45 493 260	2,25 % P.t. rente
Husbanken - egne lån				
15.961557.4, ELDREBOLIG	9 174	-4 587	4 587	2,48 % flytende rente
SUM EGNE LÅN	46 958 944	-1 461 097	45 497 847	
Husbanken - videreformidlingslån				
15.317133.5 - videreutlån 2003	797 778	-18 414	779 364	2,49 % flytende rente
15.318029.4 - videreutlån 2004	228 622	-17 807	210 815	2,49 % flytende rente
15.318609.3 - videreutlån 2005	606 384	0	606 384	2,49 % flytende rente
15.319234.9 - videreutlån 2006	1 710 176	-39 522	1 670 654	2,49 % flytende rente
15.319748.8 - videreutlån 2008	934 098	-21 950	912 148	2,49 % flytende rente
15.320478.9 - videreutlån 2010	3 308 718	-119 950	3 188 768	2,48 % flytende rente
15.320770.9 - videreutlån 2011	3 260 065	-55 291	3 204 774	2,48 % flytende rente
15.321038.0 - videreutlån 2012	1 942 205	-23 342	1 918 863	2,48 % flytende rente
15.321344.2 - videreutlån 2013	1 469 639	0	1 469 639	2,49 % flytende rente
SUM HUSBANKEN VIDEREFORMIDLINGSLÅN	14 257 685	-296 276	13 961 409	

Ved utgangen av april har Værøy kommune en lånegjeld på ca. 45,5 mill. i eksterne lån, og ca. 14 mill. i videreformidlingslån. Kommunestyret vedtok tidligere i år å ta opp ytterligere 1,5 mill. i videreformidlingslån fra Husbanken. Alle lån i Værøy kommune ligger på flytende rente. Dette er ikke i tråd med økonomireglementet, men med det lave rentenivået er det besparende å beholde flytende rente. Værøy kommune har ikke likviditetslån.



Pengeplassering pr. 30.04.2014

Likviditetsbeholdning pr. 30.04.2014

Sparebank 1 Nord-Norge	7 488 786
Nordea	5 550 964
DNB	9 540
Kontantkasse omsorgssenter	2 200
	13 051 490
SUM LIKVIDITETSBEHOLDNING	
Herav skattetrekkmidler	-2 065 605
Herav næringsfondsmidler	-2 334 215
Herav ubrukke videreformidlingslån	-672 465
Herav ubrukke boligsosiale tilskuddsmidler	-307 469
Herav ikke-innbetalte ekstraordinære avdrag 2013 til Husbanken	-449 175
SUM FRI LIKVIDITET	7 222 561



Sykefravær pr. 30.04.2014

Ansvar	Ant.ans.	Mulige dgv.	Korttid		Langtid		Totalt		Frav.dager	Kal.dager	
			1-16 dager		>=17 dgr		Ant.	Pros.			
			Ant.	Pros.	Ant.	Pros.					
10	RÅDMANN	4	328	8	2,4	0	0	8	2,4	8	9
11	KASSE	3	148,2	4,8	3,2	0	0	4,8	3,2	6	6
20	REKTOR	28	1605,3	36,8	2,3	102,3	6,4	139,1	8,7	193	264
21	BARNEHAGESTYRER	15	922,8	35,6	3,9	138,1	15	173,7	18,8	292	412
30	SOSIAL	1	73,8	0	0	0	0	0	0	0	0
31	HELSEST.	1	82	0	0	0	0	0	0	0	0
32	LEGE	2	82	0	0	0	0	0	0	0	0
33	FYSIO	1	41	4,5	11	0	0	4,5	11	9	13
34	PLEIE/OMS	45	2541	103,6	4,1	178,6	7	282,2	11,1	499	695
36	BARNEVERN	2	90,2	0	0	82,8	91,8	82,8	91,8	85	120
40	TEKNISK	4	276,3	3	1,1	0	0	3	1,1	3	3
41	FERSKVANN	1	41	1,5	3,7	0	0	1,5	3,7	3	3
42	SJØVANN	1	41	1,5	3,7	0	0	1,5	3,7	3	3
50	KULTUR	3	86,1	2	2,3	0	0	2	2,3	3	3
51	BIBLIOTEK	1	24,6	0,9	3,7	0	0	0,9	3,7	3	3
Sum		112	6383,4	202,1	3,2	501,8	7,9	704	11	1107	1534

Oversikten er noe veiledende. Det er ikke gode nok rutiner for registrering og rapportering av fravær, spesielt egenmeldt kortidsfravær. Totalt registrert fravær for 1. tertial 2014 er på 11 %. Sykefraværet for samme periode i 2013 var på 8,7 %. Barnehagen har høyest sykefravær, men man kan anta at tallet er en del høyere enn oppgitt for pleie- og omsorg.